


إقرأ...
فامرات لطيفة
مكايات طريفة
تصص طريفة



في مجلة



صديقاتي العزيزات ،،،

في الواحد والعشرين من هذا الشهر، نحتفل جميعاً بمناسبة عزيزة على قلوبنا هي عيد الأم، ولا يختلف أحد على الدور الذي لعبته الأم في وجودنا، بل وقبل وجودنا. فالأم مخلوق تعود دائماً على العطاء دون أن يسأل عن المقابل، ودون أن ينتظر كلمة شكر واحدة. إن هذا اليوم هو وقفة لنا جميعاً كي نرد لها كلمة الشكر التي لا توفيقها حقها.


ميني

مع محبتي



عيد
الأم

١٧



الجائزة الأولى

٢



كيف تعاملين
والدتك

١٩



مطبخ ميني

٢١



ورشة ميني

٥٦




حفل خاص لأمي

١٨



«تيتة بطة» الجائزة الأولى



2-2364-3



لماذا أنت هادئة؟
ألست متحمسة
للجائزة؟

ولماذا أنفعل؟ أنا متأكدة
أني الفائزة!

هل تسمح لي بالجلوس
بجانبك؟

نعم! ولكن لا تصدر
إزعاجاً!



لقد اشترت ٣٣
كوبوناً وأنت؟

لا يهم إن
ربحت أو
خسرت...

الفائز هو صاحب
التذكرة رقم...


يجب أن أكون الفائز!


... المهم أنك
شاركت في
المسابقة!




















النجدة يا «تيته بطة»!

آآه!



أليس كذلك؟




ولكني لست ببطاً شقيماً!



إحم!

جرراً!




لكنني محظوظ لامتلاكي هذا الجاكيت الفخم!




أنا لم أشاهد في حياتي مثل هذه الأشياء العجيبة!


وفي المساء...













السيارة

عيد الأم



كلنا يعرف أن ديننا الإسلامي قد جعل للأم مكانة كبيرة، فالآيات القرآنية والأحاديث الشريفة تحثنا على حسن معاملة الوالدين، خاصة الأم، فالجنة تحت أقدام الأمهات. وتكريم الأم يجب أن يكون في كل وقت على مدار العام وليس يوماً واحداً فقط، ولكن لا بأس أن يكون عيد الأم فرصة لتعبر فيه عن حبنا لأمهاتنا وتقديرنا لدورهن في إسعادنا وراحتنا وتربيتنا.

تري كيف ستعبرين لأمك عن حبك وتقديرك لها؟
وكل عام وكل الأمهات
بخير.



حفل خاص لأمي

بينك وبينني



غالية هي الأم... تغمرنا بحنانها وعطفها... تضمنا إليها في فرحها وحزنها...
تبكي ليالي طويلة لتمسح دموعنا... تسهر على راحتنا وتهتم بأمورنا. فما
عسانا أن نفعل مع هذا القلب الحنون الواسع العطاء؟
مهما بذلنا فلن نوفيها حقها لأنه أكبر من أن يرد لكن يمكننا بلفتات
لطيفة أن نعبر ولو عن جزء بسيط من فضلها علينا...
في هذا اليوم الذي يعتبر رمز التقدير للأم قومي بعمل حفل صغير لها
تجمعين فيه كل أخوتك وتطلبين منهم مساعدتك على إدخال السرور
إلى قلب أمك.

بادري بشراء هدية لها واحرصي أن تختاري ما تحبه والدتك من آنية أو ملابس أو تحف أو غيرها...
فالهدية كلما كانت من الأشياء المحببة كانت الفرحة بها أكبر.
احرصي على تحضير كل مستلزمات الحفلة قبل وقت كاف من بدئها ولا تنسي أن من أهم هذه
المستلزمات الكيكة وما أجملها لو كان منقوشاً عليها اسم والدتك أو عبارة جميلة توجهينها لها.
عند بدء الحفل اجعلي الجميع يلتف حول والدتك ثم عبّري بعبارات لطيفة تدل على محبتك لها ولعظيم

مكانتها ثم قومي بتقديم الهدية لها أمام الجميع.
عند البدء بتناول ما لذ وطاب من الأصناف قومي
بتحضير طبق مميز لوالدتك واجعليه يشتمل على
قدر قليل من جميع الأصناف ثم قدميه لها وارفضيه
بكلمات جميلة كأن تقولي: «هذا الطبق لأغلى
أم»، «إليك يا أمي العزيزة» وغيرها...

بعد الانتهاء من الحفل لا تدعي والدتك
تقوم بأي عمل وبادري بتنظيف المكان
ثم اطلبي منها الرضا والدعاء.
عدي والدتك أنك ستفعلين ما
يرضيها دائماً وأنك بارة ووفية لكل
ما قدمته لك.

لا تنسي أن بر الأم يجب أن
يكون في جميع أيام السنة
وليس في هذا اليوم فقط! فما
الاحتفال إلا رمز لتقديرها لكن
طاعتها ورضاها واجب علينا في كل
آن وفي كل زمان.



كيف تعاملين

والدتك؟

الأم مدرسة إذا أعدتها .. أعدت شعباً طيب الأعراق

ذا قال أمير الشعراء أحمد شوقي عن أحن شخص في الوجود... إنها الأم...
م قلب يلتجئ إليه كل متعب ومهموم... الأم روح يخفق لها كل مشتاق... الأم صانعة الرجال
نية الأجيال ولما كان لهذه الإنسانية العظيمة فضل كبير علينا كان لها أيضا حقها في الاحترام
تقدير وعلينا مراعاة مكانتها وحفظ آداب التعامل معها... فعليك ما يلي:

احترامك لتبادل الحديث مع الآخرين وعدم مقاطعتهم، مبدأ لا بد أن تطبقه أيضاً مع والدتك...
لما كان الشيء الذي تريدينه مهما فيمكنك تأجيله قليلاً حتى تنتهي من مكالمتها التلفونية مثلاً أو
وجود صديقاتها.

الطلب والاستفسار أمر لا بد منه في بعض الأمور لكن إذا كان في وقته... ولا داعي في الأوقات غير
سببة مثل أن تكون والدتك مشغولة بالحديث مع والدك في أمر ما.

لوالدتك مكانتها الخاصة التي يجب احترامها... وأقل ما يجب من ناحيتك تعبيراً عن هذا
احترام ألا تسبقها مثلاً عند الدخول من الباب، يجب أن تتيح لها فرصة الدخول أولاً.
إذا أردت شيئاً من والدتك فيجب أن تذهبي إليها لا أن تناديهما من الطابق العلوي فهذا شيء غير
مقبول ويسبب لها الكثير من الازعاج.

٥ - الانصات أهم قواعد الاحترام... فلا تتركي والدتك وهي

تتحدث حتى وإن كان الحديث لا يعجبك فهذا

التصرف غير مهذب وجارح لمشاعرها.

٦ - لا تتبرعي بإيضاح أمر ما تحدث والدتك

باختصار وأهملت فيه بعض التفاصيل، فهذا
لا يدخل ضمن مسؤولياتك... فقد تكون
لوالدتك وجهة نظر ما في عدم الحديث عن
هذا الأمر أو عدم الإفصاح عنه... فلكل انسان
مساحة من الخصوصية يحصر على
امتلاكها... فلا تتسرعي في الحديث بدلا
عنها.

٧ - مهما كان قربك من والدتك فلا

تعاملها مثل صديقاتك فصداقة الوالدة
شيء آخر... فهي وإن كانت تتيح لك التحدث
معها في كل الأمور، فذلك لا يعني أن
تفرضي رأيك عليها أو تنتقدي طريقة
ارتدائها للابسةا.

٨ - لكل انسان خصوصياته التي يجب ألا

يطولها فضول الآخرين... وغرفة والدتك
أول هذه الأماكن... فحافظي على عدم
وصول فضولك إليها.





ممكن تساعديني

للمراسلات: الكويت - مجلة ميني - ص.ب.
٢١٨٠٠٠ الصفاة الرمز البريدي: 13078 البريد
الإلكتروني: www.mana@aiqabas.com.kw(E-Mail)

قديرة عيد الأم

صديقتي «ميني».. احترت كثيراً وأنا اختار هدية
لأهدئها لأمي في يوم عيد الأم.. ولما كانت حيرتني شديدة
قررت استشارتك لأن ذوقك رفيع وأنا أحبه كثيراً،
فماذا أهدي أمي؟
علياء - الإمارات



صديقتي الرقيقة علياء.. أشكر كثيراً على مجاملتك التي تتم
عن أدبك ورقة مشاعرك، وأشكر مرة أخرى لأنك تفكرين في والدتك وفي
احضار هدية مناسبة لها، فالأم هي أعظم هدية وهبها الله لنا وعليك
حسن معاملتها والبر بها والعطف عليها وكذلك والدك وأفضل أن تهدي كليهما
وليس والدتك فقط، فاعتبري هذا اليوم بمثابة عيد للأسرة كلها، ويمكنك أن
تأخذي جزءاً من ادخارك أو من مصروفك لشراء باقة ورد جميلة تعبر عن
حبك وتقديرك لهما، واقترح عليك أن تقومي باعداد بطاقة من صنع يديك
وتكتبي فيها عبارات الشكر والامتنان مثل «أشكر يا أمي على كل ما تحملته
من أجلي وأشكر يا أبي يا من تكبد العناء من أجلي» أو تكتبي كلمات
أغنية ظريفة «ماما يا حلوة... يا أجمل غنوة» ولا يوجد
أرق من كلمة صادقة تهديها لهما فتصل إلى
قلبيهما أسرع من كل الهدايا.





مطبخ ميني



ككريات الدونتس مع صلصة الفراولة

مقاداتي العزيزات.. كل عام وأنتن بخير بمناسبة عيد الأم، هذه الإنسنة العظيمة التي وضعت
لنا تلك قدميها، وقد اخترت لكن هذا الطبق حتى تقدمته هدية بسيطة لها في عيدها.

مقادير:

ناديرالدونتس:

بيضتان ٢ - ملعقتان كبيرتان من الزيت ٣ - ملعقتان كبيرتان من الماء ٤ - ١/٣ كوب من السكر
ناعم ٥ - ٢/٣ كوب من الطحين ذاتي الاختمار ٦ - زيت نباتي للقلي ٧ - ٣/٤ كوب من السكر الناعم
بينة

نادير صلصة الفراولة:

٣٠٠ جم فراولة طازجة أو (مجمدة) ٢ - ١/٢ كوب من مربى الفراولة

طريقة:

- اخفقي البيض والماء والسكر معا، ثم اضيفي الطحين وامزجيهما معا حتى
يصبح لديك عجينة ناعمة وطرية.

- قطعي العجينة قطعاً متساوية، واصنعي منها
كريات.

- سخني الزيت على درجة حرارة متوسطة، اقلي
كريات حتى يصبح لونها ذهبيا.

- دحرجي الكريات على سطح مرشوش بالسكر
ناعم.

- اعداي صوص الفراولة بأن تمزجي الفراولة
لمربي معا في الخلاط حتى يصبح لديك مزيج ناعم.

- قدمي الكريات ساخنة مع الصلصة والأيس كريم
فراولة.

تنبيه:

اعداد الأطباق يكون تحت إشراف الكبار ورقابتهم



حرب الإعلانات

والسوبر

بطوطة

هل تحولت وكالة «ذهب»
للإعلانات إلى بيت
للقطط؟ من الأفضل أن
نعود إلى أهداك الأس
حتى نفهم ما يحدث



في يوم عادي من
العمل الشاق...

جورج! أنا مجبرة لا يوجد لدي حل!

اهدئي يا «بطوطة»!

هل «بطلوح» في إجازة اليوم؟

إنه لا يأتي أبداً طالما
لدينا عمل نؤديه!



لسوء الحظ!

أتمنى ذلك!

حقاً! إن مدير شركة «دهب»
للإعلانات يعرف عمله
جيداً!



أه! إذن لنغلق
الشركة أحسن!

أنت لا تفهمين شيئاً، «بطلوح»
يبحث عن عملاء جدد! علينا أن
نبحث عن العملاء، فهم لا يأتون
إلينا بمفردهم! أفهمت؟




في الحقيقة...

... وطبعاً سبقتهم بسيارة السباق الخاصة
بي بفارق ثلاثين ثانية!

واو! يا لك من
شخص رائع!











ان حرب الاعلانات
الحقيقية بدأت...






«بطرقة»
تحاول...

آه! لا لا لا لا لا!

مياااااااااااا!



«كيتي»... «كيتي»!
تعالى هنا!



يكفيني ما
أصابني منكم!



أقترح أن نستعين بمكتب «ملفات» للكمبيوتر!
سترين إن لديه برامج متقدمة جداً في
الرسوم، بإمكانه أن
يحول القطة إلى أسد!



«بطرقة»! بهذه الطريقة مستحيل أن نتحكم في
حركة القطط! كما أننا لا نستطيع التركيز في العمل!

وماذا يمكنني
فعله؟

وعلى العجبة الأخرى، مشاكل
من نوع مختلف!



لا تعجبنى هذه الفكرة!
أنا لا أريد إعلاناً عادياً
بل أريد الأفضل!

إففا!

«محظوظة» اعلمي جيداً! أنت في
مأزق كبير إذا فقدنا عميلاً مثل
السيد «دهبان»!

على قمة
العالم... فكرة
ممتازة!



السيد «دهبان» محق يا «محظوظة»! قطننا يحب
أن يتسلق قمم الجبال ليفطر
بـ«يام يام» اللذيذ!



دخخخخخ!

أي ارتفاع تريد
القط أن يتسلق؟



كم
ستدفعين؟



بدون لكن... عليك أن تجدي الحل
المناسب وإلا فأنت مفصولة من
العمل!

لكن...











«مدينة البط» تستمتع بالحرب بين
«دهن» و«دهان»...




سارت حرب الإعلانات
قاسمة...




يتبع في الصفحة ٤٢



عامل محترف



«بطوط» يساعد
«بطوطة» في تصليح
الجهاز... ساعدي
«بطوطة» في معرفة
الأجزاء الثلاثة
الناقصة من الصورة.





التزلج على الجليد

ساعدي «ميكي»
في الوصول إلى
«ميني».





سنو وايت والأقزام السبعة



يوجد بين هاتين
الصورتين ١٠
اختلافات. هل
يمكنك معرفتها؟

الكائن الفضائي



هل يمكنك مساعدة هذه
السفينة الفضائية في
استعادة الكائن الفضائي
ال موجود على الأرض؟
لذلك، يجب أن تسير
من خانة إلى خانة بترتيب الخانات
الثلاث التالية: .
انتبهي ألا تسيري بالهيل

بطاقة صديقات ميني

ضعي
صورتك
هنا

الاسم:
العمر:
شخصيتك المفضلة:
الهوايات:
العنوان:
رقم الهاتف:



وَدَاعِمًا يَابَاب



ها قد بدأت البرودة تتراجع والحرارة تقترب، وحتى لا تفاجئك حرارة الصيف فجأة ابدئي من الآن في ترتيب دولاب ملابسك ووضع الملابس الشتوية في أماكنها المخصصة للتخزين، وإخراج الملابس الصيفية، وتفاديا لأية فوضى اتبعي الخطوات التالية

لتخزين ملابس الشتاء وترتيب دولاب ملابسك بشكل جيد اتبعي التالي:


- 1 - أخرجي جميع الملابس من الدولاب وضعيها على الفراش، وابدئي في تصنيفها، فأنت لن تستطيعي ترتيب دولابك وتخزين ملابسك بالشكل الصحيح ما لم تبدي تصنيفها.
- 2 - ابدئي في تقسيم ملابسك إلى ثلاثة أقسام حسب ما ترتدينه، فضعي في قسم «نعم» الملابس التي ترتدينها وتودين الاحتفاظ بها، وضعي في قسم «لا» الملابس التي لا تلبسينها ولا تريدينها لديك، أما قسم «ربما» فهو مخصص للملابس التي لا تستطيعين اتخاذ قرار محدد.
- 3 - ابدئي في تصنيف قسم «ربما» مرة ثانية تبعاً للاختبار التالي الذي يتكون من أربعة أسئلة وجهيها لقطعة قطعة من قسم «ربما»:

أ - هل هذه القطعة مناسبة؟

ب - هل هو جذاب؟

ج - هل هي عملية؟

د - هل هو خرافي؟



سرد الشتاء

إذا أخفقت قطعة الملابس في سؤال «أ»، «ج» فالقي بها في قسم «لا» دون تردد، أما إذا نجحت في تجاوزهما فقومي ارتدائها وقفي أمام مرآة طويلة وانظري هل تشعرين بالثقة والقوة أم مجرد أناقة؟
إذا كانت كذلك فضعي الملابس في قسم «نعم»، وإذا لم تكوني متأكدة فأعيديها إلى قسم «ربما» وتابعي اختبار باقي قطع.
- بعد انتهائك من التصنيف إذا وجدت أن قسم «لا» أصبح كبيرا، فهذا دليل على أنك تتسرعين في شراء ملابسك دون تدقيق.

الآن بعد التصنيف ابدئي في ترتيب ملابسك الشتوية وفقا للخطوات التالية:

- ضعي الملابس الموجودة في قسم «لا» جانبا على أن تتخلصي منها بعد ذلك إما باعطائها لإحدى الخادومات في المنزل أو التبرع بها لإحدى الجمعيات.
- قومي بغسيل الملابس أو إرسالها للمصبغة قبل تخزينها، فالبقع والأوساخ تظهر وتصبح أكثر التصاقا بالملابس مع مرور الوقت.

- ضعي ملابسك في دولاب مغلق بعيدا عن ضوء الشمس، فالشمس تجعل الألوان باهتة.
- استخدمي الشماعات البلاستيكية أو الخشبية، فالشماعات المصنوعة من الأسلاك تتلف الملابس.
- انزعي كيس المصبغة النايلون من فوق الملابس قبل تخزينها فهذه الأكياس تساعد على تجمع الرطوبة على الملابس، يمكنك استخدام الأكياس البلاستيكية ذات السحاب بدلا من ذلك.

- اطوي السترات والملابس المصنوعة من الخيوط، وضعيها في سناديق، لأن تعليقها على الشماعات يجعلها تتمدد وتفقد شكلها.
- إن وضع الملابس داخل دولاب التخزين لفترة طويلة قد يتسبب في فير رائحتها، ولهذا ننصحك بشراء شرائح خشب الصندل من العطار أو كياس الزهور العطرية لتضعيها داخل الدولاب، فهذه الأشياء ستجعل رائحة ملابسك أفضل بكثير.

- قومي الآن بإخراج ملابسك الصيفية من الدولاب الخاص بالتخزين، استبدليها بملابسك الشتوية المعدة للتخزين ثم ضعي ملابسك الصيفية في ثلاثة أقسام بنفس الشكل السابق حتى لا تضعي في الدولاب إلا الأشياء التي سترتديها بالفعل، وتأكدي من أنها لا تحتاج لغسيل أو تنظيف جاف أو كي، ولكن قبل وضعها في الدولاب تأكدي من تفريغ الجيوب واغلاق السحابات والأزرار، فهذا سيجعلها تحتفظ بشكلها.

- لا تضعي الملابس على الشماعات متلاصقة مع بعضها البعض، بل اتركي بعض الفراغ بين الشماعة والأخرى، فهذا سيجعل ملابسك تتكسر.

١٠ - علقي الأقمشة الناعمة كالحرير مقلوبة على ظهرها لحماية القماش من الخدش.

والآن أصبحت جاهزة لاستقبال الصيف.



لماذا تنام؟

المدرس: لماذا نمت في الحصة الأولى يا
عمار؟

عمار: حتى أستطيع أن أسهر في
الحصص الأخرى يا أستاذ!



بالتقسيم

الأول: لماذا تبدو الصورة في
تلفزيونك مقطعة؟

الثاني: لأنني اشتريته
بالتقسيم المريح!

أخطاء الآخرين

سأل الصحفي رجل الأعمال الثري: كيف جمعت
ثروتك الهائلة إذن؟

الثري: جمعتها من أخطاء الآخرين

الصحفي: كيف؟

الثري: إنني أمتلك مصنعا ينتج
ممحاة الكتابة!

ذكي جداً

كان ساذج يسير في الشارع حافيا

فدخل مسمار في قدمه وحاول

إخراجه من رجله فلم

يستطع، فثناه ثم تابع سيره!

رقم قياسي

الطبيب: الضغط عندك مرتفع جداً جداً
المريض: أطمح أن أحقق رقما عالميا

جديداً!

عيد ميلاد سعيد

الأول: أصبح عمر الفاتورة سنة كاملة ولم

تدفع ما عليك.

فأعاد البخيل الفاتورة، وكتب فيها:

جهز نفسك يا عزيزي لنحتفل

بعيد ميلاد هذه

الفاتورة معاً!

أكثر رعباً

أيقظت الزوجة زوجها من النوم وهي في حالة رعب ليقفل فأراً يجري في غرفة النوم.. فرد عليها الزوج وهو أكثر رعباً منها: ماذا تقصدين من إزعاجي هل أنا قطة؟!

أي قرن؟

المدرس: كم سنة في القرن يا علي؟
علي: أرجو أن تحدد نوعية القرن يا أستاذ، هل هو قرن ثور، أم قرن خروف، أم قرن وحيد القرن؟

إلغاء المباراة

طلب المدرس من تلاميذ الصف كتابة موضوع في التعبير عن مباراة كرة القدم ووصف مشاعر الجمهور وحماسهم وأداء الفريق والاستعدادات العلاجية أثناء المباراة وما إلى ذلك... فكتب تلميذ كسول موضوعاً قال فيه: وصلت إلى الملعب وكان الطقس ممطراً.. الأمر الذي دفع الحكم إلى إلغاء المباراة!

خرج مبتسماً

قالت الصغيرة لأمها: أمي لقد رأيت أبي يخرج اليوم من البيت الأم: وماذا في ذلك؟
البنات: لا شيء.. ولكنه كان يبتسم
الأم: لقد نسيت أن أطلب منه نقوداً اليوم!

شقاوة طفل

الطفلة لأمها: ماما.. ابن الجيران كسر لعبتي الجديدة!
الأم: وكيف كسرها
الطفلة: لقد ضربتة على رأسه بها فانكسرت!

توفير

عاد الابن من المدرسة بعد ذهابه لرؤية نتيجة الامتحان فقال لأبيه: رأيت كيف أنني وفرت لك عشرين جنيهاً على الأقل؟
الأب: كيف يا بني؟
الابن: ألم تعدني بهدية إذا نجحت؟!











«محظوظة»! تلك الساحرة
قادرة على فعل أي شيء
حتى قراءة أفكارنا!

كيف
نصدقك؟

أنا لم أخبر أحداً!



أقسم لك يا «بطوظة»! لم أخبرها
بشيء!



ماذا تقصدين يا «بطوظة»!؟

هاه!

لم يعد يهم الآن أن نعرف كيف عرفت
فكرتي! إنما المهم من أين لها ثقتها بنجاح
«يام يام»!؟




وسنكتشفها!

... وكلها تفضل «مياو مياو»!
لا أكذب! ولكن مادامت واثقة
هكذا إذن ففي الأمر خدعة!



لقد عشت مع كل أنواع وأشكال القطط
خلال الشهور الماضية...

وفي اليوم المحدد للإعلان الحقيقي، كل مدينة البط
تنتظر النتيجة أمام شاشات التلفزيون في لحظة...



من هنا أرجوكم! النظام
ضروري جداً!

مرحباً... مرحباً
بكم جميعاً!



تلك الكريهة! يا لها من أنيقة وجميلة!





من هذا إنه «بطلوح» تنكر...؟

سأرى بشكل
أفضل من هنا!







فتاة إعلانات «دهبان» الأولى، طبقاً لذيذاً لقطط مدينتنا أليست ذات مذاق طيب؟ كان هو الموجز وإليكم الخبر بالتفضيل







بطاقة

درسة
بيني



تقنية

الأم أغلى ما نملك وسر الحنان في الوجود فلا تبخلي على والدتك ببطاقة
تعدينا لها بيوم الأم..

المواد اللازمة.

- ♦ ورق كرتون
- ♦ مقص
- ♦ مسطرة
- ♦ صمغ

طريقة العمل.

♦ اثني ورق الكرتون على هيئة مستطيل.

♦ ارسمي على أحد جانبيه دلفيناً مراعيماً أن يكون جزءاً منه على الجانب الآخر كما
هو موضح في الرسم.

♦ قصي الجزء المرسوم على الطرف
الآخر فقط.

♦ اثني الآن الكرت ستظهر لنا زعنفة
الدلفين خارج الكرت.

♦ قصي الآن ورقاً أبيض على هيئة
أمواج بحر أو نقاط ماء ليظهر

لنا الدلفين وكأنه يسبح حقا في الماء
ويقفز من جهة إلى أخرى.

**وكل عام وأنتن
بخير**



تنبيه: تنفيذ هذه الخطوات يجب
أن يكون تحت اشراف الكبار ورقابتهم

الشباب العربي في كل مكان




حالياً بالسواق

مجلة
علاء الدين

والشؤون

**قصص خاصة
عند الاشتراك
في أكثر من مجلة**



للاشتراك الرجاء الاتصال على:
الكويت هاتف: ٤٨٤٤٥٧٨
الخط الساخن: ٨٠٧١١١
فاكس: ٤٨١٦٤٦٠



حرب الإعلانات تشتعل في مدينة البطا

محبتي

٣٩

السنة الرابعة
عدد التاسع والثلاثون
Minnie Magazine
Al-Qabas publication
Issue No.39

أنا
أمي

١٠-٠٠
١٠



ميني

الكويت: ١ دينار ، السعودية: ١٠ ريالات ، الامارات: ١٠ دراهم ، البحرين: ١ دينار ، سلطنة عمان: ١ دينار ، قطر: ١٠ ريالات ، لبنان: ٤٠٠٠٠ ليرة ، الاردن: ١٠٠٠٠٠ دينار